

## Paro Registrado.

**Septiembre 2023**

### FICHA TERRITORIAL: Comarca Campo de Cariñena

Unidad: nº personas

Fuente: Instituto Aragonés de Empleo

#### Por grupo de edad y sexo

|              | Total      | Hombres    | Mujeres    |
|--------------|------------|------------|------------|
| 16-19        | 4          | 2          | 2          |
| 20-24        | 17         | 12         | 5          |
| 25-29        | 23         | 9          | 14         |
| 30-34        | 29         | 7          | 22         |
| 35-39        | 23         | 7          | 16         |
| 40-44        | 32         | 16         | 16         |
| 45-49        | 25         | 8          | 17         |
| 50-54        | 37         | 14         | 23         |
| 55-59        | 51         | 16         | 35         |
| 60-64        | 69         | 19         | 50         |
| <b>Total</b> | <b>310</b> | <b>110</b> | <b>200</b> |

#### Por sector de actividad económica y sexo

| CNAE-2009                      | Total      | Hombres    | Mujeres    |
|--------------------------------|------------|------------|------------|
| Agricultura, ganadería y pesca | 27         | 18         | 9          |
| Industria y energía            | 70         | 36         | 34         |
| Construcción                   | 7          | 6          | 1          |
| Servicios                      | 191        | 48         | 143        |
| Sin empleo anterior            | 15         | 2          | 13         |
| <b>Total</b>                   | <b>310</b> | <b>110</b> | <b>200</b> |

#### Por sección de actividad económica y sexo

| CNAE-2009  | Total      | Hombres    | Mujeres    |
|--|------------|------------|------------|
| Agricultura, ganadería, silvicultura y pesca   | 27         | 18         | 9          |
| Industria manufacturera  | 70         | 36         | 34         |
| Construcción   | 7          | 6          | 1          |
| Comercio al por mayor y al por menor; reparación de vehículos de motor y motocicletas  | 41         | 7          | 34         |
| Transporte y almacenamiento  | 4          | 4          | 0          |
| Hostelería   | 28         | 3          | 25         |
| Información y comunicaciones   | 3          | 1          | 2          |
| Actividades financieras y de seguros   | 3          | 2          | 1          |
| Actividades profesionales, científicas y técnicas  | 5          | 0          | 5          |
| Actividades administrativas y servicios auxiliares   | 37         | 14         | 23         |
| Administración Pública y defensa; Seguridad Social obligatoria   | 39         | 13         | 26         |
| Educación  | 3          | 2          | 1          |
| Actividades sanitarias y de servicios sociales   | 15         | 0          | 15         |
| Actividades artísticas, recreativas y de entretenimiento   | 3          | 1          | 2          |
| Otros servicios  | 3          | 0          | 3          |
| Actividades de los hogares como empleadores de personal doméstico; actividades de los hogares como productores de bienes y servicios para uso propio | 7          | 1          | 6          |
| Sin clasificar   | 15         | 2          | 13         |
| <b>Total</b>   | <b>310</b> | <b>110</b> | <b>200</b> |

La actividad económica indica aquella en la que el parado realizó su último trabajo, según la Clasificación Nacional de Actividades Económicas de 2009 (CNAE-2009)

## Paro Registrado.

**Septiembre 2023**

FICHA TERRITORIAL: **Comarca Campo de Cariñena**

Unidad: nº personas

Fuente: Instituto Aragonés de Empleo

### Por nivel de formación y sexo

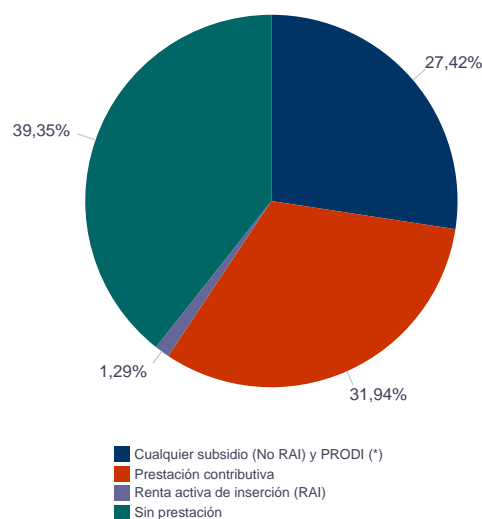
|  |   | Total      | Hombres    | Mujeres    |
|--|---|------------|------------|------------|
| <b>Educación primaria</b>                    | Educación Primaria o inferior               | 66         | 26         | 40         |
|  |   | <b>66</b>  | <b>26</b>  | <b>40</b>  |
| <b>Primera etapa de educación secundaria</b> | Primera etapa de educación secundaria       | 174        | 56         | 118        |
|  |   | <b>174</b> | <b>56</b>  | <b>118</b> |
| <b>Segunda etapa de educación secundaria</b> | Bachillerato                                | 20         | 8          | 12         |
|  | Enseñanza media de formación profesional    | 19         | 8          | 11         |
|  |   | <b>39</b>  | <b>16</b>  | <b>23</b>  |
| <b>Enseñanza superior</b>                    | Enseñanza superior de formación profesional | 17         | 8          | 9          |
|  | Enseñanza superior universitaria            | 14         | 4          | 10         |
|  |   | <b>31</b>  | <b>12</b>  | <b>19</b>  |
| <b>Total</b>                                 |   | <b>310</b> | <b>110</b> | <b>200</b> |

NOTA: La tabla de nivel de formación se basa en la Clasificación Nacional de Educación 2000 (INE). Se ha seleccionado el nivel educativo más alto adquirido por el demandante parado.

### Por tipo de prestación y sexo

|   | Total      | Hombres    | Mujeres    |
|---|------------|------------|------------|
| Sin prestación                          | 122        | 43         | 79         |
| Prestación contributiva                 | 99         | 52         | 47         |
| Cualquier subsidio (No RAI) y PRODI (*) | 85         | 14         | 71         |
| Renta activa de inserción (RAI)         | 4          | 1          | 3          |
| <b>Total</b>                            | <b>310</b> | <b>110</b> | <b>200</b> |

(\*) PRODI= Programa temporal de protección por desempleo e inserción, RAI = Renta activa de inserción.



## Paro Registrado.

**Septiembre 2023**

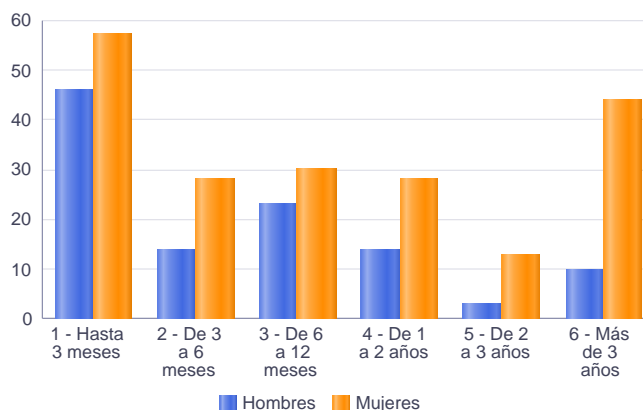
FICHA TERRITORIAL: **Comarca Campo de Cariñena**

Unidad: nº personas

Fuente: Instituto Aragonés de Empleo

### Por tiempo en situación laboral como desempleado y sexo

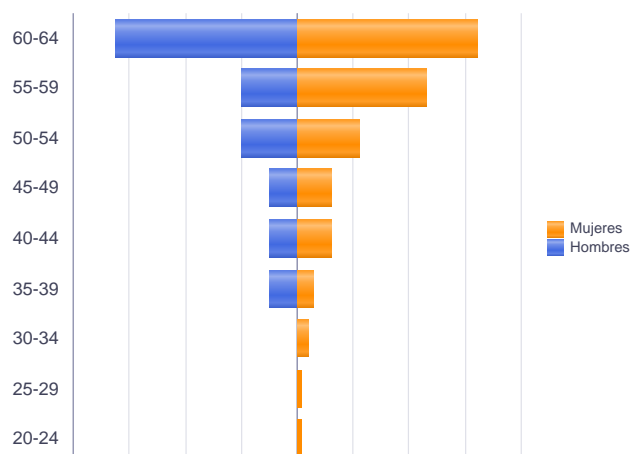
|                       |                 | Total      | Hombres    | Mujeres    |
|-----------------------|-----------------|------------|------------|------------|
| <b>Corta Duración</b> | Hasta 3 meses   | 103        | 46         | 57         |
|                       | De 3 a 6 meses  | 42         | 14         | 28         |
|                       | De 6 a 12 meses | 53         | 23         | 30         |
|                       |                 | <b>198</b> | <b>83</b>  | <b>115</b> |
| <b>Larga Duración</b> | De 1 a 2 años   | 42         | 14         | 28         |
|                       | De 2 a 3 años   | 16         | 3          | 13         |
|                       | Más de 3 años   | 54         | 10         | 44         |
|                       |                 | <b>112</b> | <b>27</b>  | <b>85</b>  |
| <b>Total</b>          |                 | <b>310</b> | <b>110</b> | <b>200</b> |



### Parados de larga duración\* por grupo de edad y sexo

|              | Total      | Hombres   | Mujeres   |
|--------------|------------|-----------|-----------|
| 20-24        | 1          | 0         | 1         |
| 25-29        | 1          | 0         | 1         |
| 30-34        | 2          | 0         | 2         |
| 35-39        | 5          | 2         | 3         |
| 40-44        | 8          | 2         | 6         |
| 45-49        | 8          | 2         | 6         |
| 50-54        | 15         | 4         | 11        |
| 55-59        | 27         | 4         | 23        |
| 60-64        | 45         | 13        | 32        |
| <b>Total</b> | <b>112</b> | <b>27</b> | <b>85</b> |

\* Más de 12 meses como desempleado



## Paro Registrado.

**Septiembre 2023**

FICHA TERRITORIAL: **Comarca Campo de Cariñena**

Unidad: nº personas

Fuente: Instituto Aragonés de Empleo

### Por sector de actividad económica, nacionalidad y sexo

|                                | Españoles  |           |            | Extranjeros comunitarios<br>(UE-27) |           |           | Extranjeros no comunitarios |          |           |
|--------------------------------|------------|-----------|------------|-------------------------------------|-----------|-----------|-----------------------------|----------|-----------|
|                                | Total      | Hombres   | Mujeres    | Total                               | Hombres   | Mujeres   | Total                       | Hombres  | Mujeres   |
| Agricultura, ganadería y pesca | 16         | 10        | 6          | 8                                   | 5         | 3         | 3                           | 3        | 0         |
| Construcción                   | 3          | 2         | 1          | 3                                   | 3         | 0         | 1                           | 1        | 0         |
| Industria y energía            | 58         | 30        | 28         | 8                                   | 4         | 4         | 4                           | 2        | 2         |
| Servicios                      | 152        | 41        | 111        | 31                                  | 7         | 24        | 8                           | 0        | 8         |
| Sin empleo anterior            | 7          | 1         | 6          | 1                                   | 0         | 1         | 7                           | 1        | 6         |
| <b>Total</b>                   | <b>236</b> | <b>84</b> | <b>152</b> | <b>51</b>                           | <b>19</b> | <b>32</b> | <b>23</b>                   | <b>7</b> | <b>16</b> |

### Ranking de ocupaciones más solicitadas por los demandantes parados, por sexo

| Cod.<br>Ocupación | Ocupación   | Total | Hombres | Mujeres |
|-------------------|---|-------|---------|---------|
| 97001104          | Peones de la industria manufacturera, en general                        | 83    | 26      | 57      |
| 92101050          | Personal de limpieza o limpiadores en general                           | 81    | 9       | 72      |
| 98111024          | Mozos de carga y descarga, almacén y/o mercado de abastos               | 49    | 32      | 17      |
| 52201079          | Dependientes de comercio, en general                                    | 48    | 3       | 45      |
| 97001056          | Peones de la industria de la alimentación, bebidas y tabaco             | 46    | 7       | 39      |
| 95111016          | Peones agrícolas, en general  | 34    | 22      | 12      |
| 96011029          | Peones de obras públicas, en general                                    | 31    | 21      | 10      |
| 97001010          | Embaladores-empaquetadores-etiquetadores, a mano                        | 29    | 4       | 25      |
| 95121019          | Peones de horticultura, jardinería                                      | 28    | 13      | 15      |
| 43091029          | Empleados administrativos, en general                                   | 27    | 5       | 22      |
| 97001113          | Peones de la industria metalúrgica y fabricación de productos metálicos | 24    | 12      | 12      |
| 51201049          | Camareros, en general   | 22    | 5       | 17      |
| 57101013          | Asistentes domiciliarios  | 20    | 0       | 20      |
| 31391021          | Operadores de cadenas automatizadas de montaje, en general              | 20    | 14      | 6       |
| 55001018          | Cajeros de comercio   | 19    | 2       | 17      |
| 51101026          | Cocineros, en general   | 19    | 1       | 18      |
| 96021013          | Peones de la construcción de edificios                                  | 18    | 18      | 0       |
| 77071013          | Bodegueros vinícola   | 16    | 10      | 6       |
| 44121057          | Recepcionistas-telefonistas en oficinas, en general                     | 14    | 0       | 14      |
| 98201011          | Reponedores de hipermercado   | 13    | 6       | 7       |
| 93101024          | Pinches de cocina   | 13    | 1       | 12      |
| 61201028          | Jardineros, en general  | 13    | 6       | 7       |

NOTA: Cada demandante puede solicitar hasta 6 ocupaciones.